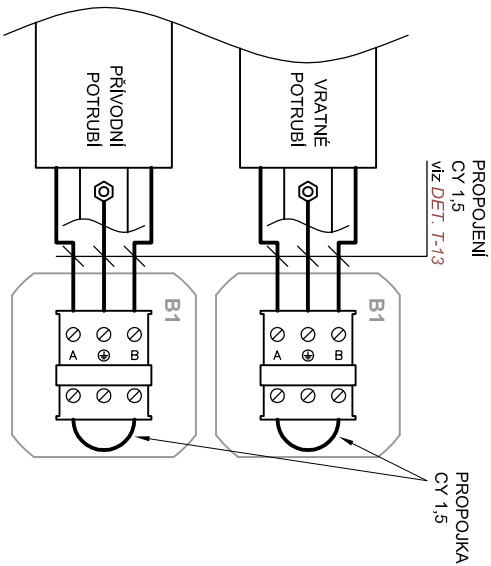


PŘEHLEDOVÉ SCHÉMA SEKCE S-01

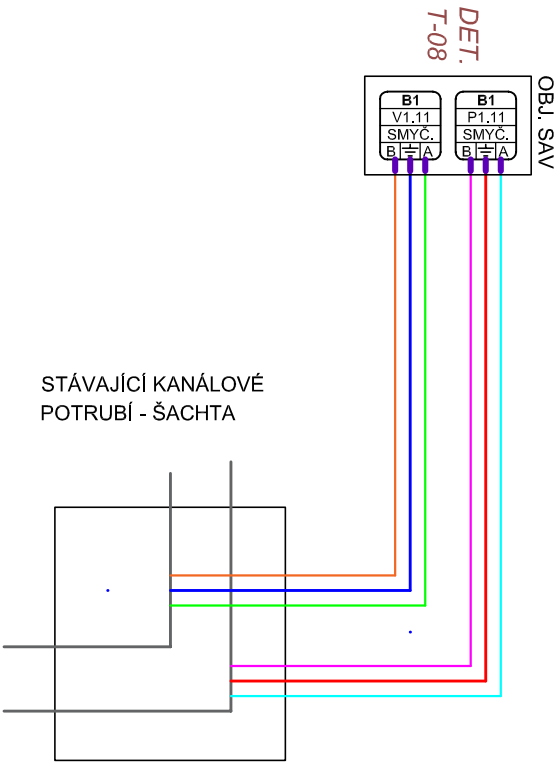
DET. T-08

B1 - PROPOJENÍ DO SMYČKY

Detekční vodiče jsou v rozpojovací svorkovnici propojeny krátkou propojkou.



SEKCE S-01

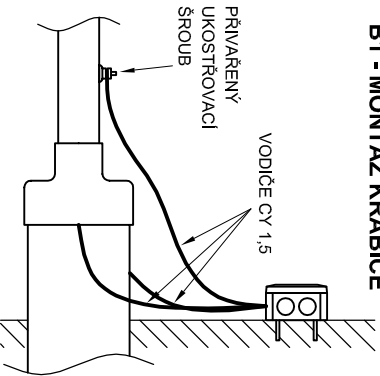


SEKCE S-01			
KANÁL	TRUBKA	DĚLKA	VODIČ
-	PŘÍVODNÍ	120m	—
-	VRATNÁ	120m	—

UVEDENÉ DÉLKY JSOU POUZE PŘEDPOKLADANÉ. SKUTEČNÉ DÉLKY BUDOU ZJIŠTĚNY Z VÝCHOZÍHO REFLEKTOMETRICKÉHO ZAMĚŘENÍ A ZAZNAMENÁNY VE VÝKRESU SKUTEČNÉHO PROVEDENÍ. ZNAČENÍ A ČÍSLOVÁNÍ PROPOJOVACÍCH KRABIC BUDE PŘENESENO NA ŠTÍTKY KRABIC DO PŘÍSLUŠNÝCH POLÍ. PŘÍPADNÉ ODOCHYLKY ZAPOJENÍ BUDOU ZAZNAMENÁNY VE VÝKRESU SKUTEČNÉHO PROVEDENÍ.

DET. T-13

B1 - MONTÁŽ KRABICE



typ	BSZ
krabice c.	PV1.1
funkce	PROP.
vodič	A/B

propojovací krabice

- přívodní potrubí
- vratné potrubí
- propojovací kabel CYKY
- propojovací vodič CY
- detekční vodiče potrubí

POZNÁMKA: VÝKRES PREVZATÝ OD SPOLOČNOSTI AN ELECTRONIC PRAHA

STAVBA : REKONŠTRUKCIA TEPLOVODOV NA ÚZEMÍ MESTA MICHALOVCE		Formát : 6 x A4
INVESTOR : MESTO MICHALOVCE		Dátum : 02/2017
OBJEKT : SO 07 - Teplovod kotoľňa PK3 - trasa SAV		Čís.zak. : 2017-004/1
Časť : E - STAVEBNÁ	Diel : STR	Účel : PROJEKT
OBSAH : PREHLADOVÁ SCHÉMA MONITOROVACIEHO SYSTÉMU		Mierka : --- Číslo výkr.: 7.